



Freguesia de São Pedro
9680-127 Vila Franca Campo

Ana Raquel Machado Carreiro

..... Ata número nove.....

Ao décimo nono dia do mês de abril de dois mil e dezoito, das catorze horas às dezoito horas, na sede da Junta de Freguesia de São Pedro, sito à rua da Senhora da Natividade, n.º 40A, município de Vila Franca do Campo, reuniram-se os elementos deste órgão autárquico com o intuito de realizarem uma reunião ordinária.....

A ordem de trabalhos foi a seguinte:

- Aprovação da Conta de Gerência de 2017.....

Após o presidente ter declarado aberta a sessão e dito ter conhecimento de toda a correspondência recebida passou-se os atestados conforme consta no livro de registos para o efeito. Posto isto, deu-se início à discussão da agenda de trabalho.....

Relativamente ao primeiro e único ponto da ordem de trabalho, diga-se que foi elaborado o relatório de gestão à conta de gerência de 2017. Refira-se que o mesmo foi aprovado por unanimidade pelos elementos deste órgão autárquico e que o mesmo será levado à reunião da assembleia para apreciação e aprovação geral. Deste relatório consta-se que o Controlo Orçamental da Receita teve um grau de Execução Orçamental de 100,01%. A Receita Corrente Arrecadada de cinquenta e seis mil quinhentos e cinquenta e seis euros e vinte e nove cêntimos (56.556,29€). A Receita Capital arrecadada foi de sete mil trezentos e um euro e quarenta e cinco cêntimos (7.301,45€). Quanto ao Controlo Orçamental da Despesa diga-se que o Grau de Execução Orçamental foi de 99,18%. A Despesa Corrente Executada foi de cinquenta mil e dezassete euros e trinta e quatro cêntimos (50.017,34€). A Despesa Capital executada foi de quinze mil oitocentos e cinquenta e oito euros e noventa e quatro cêntimos (15.858,94€). Numa apreciação final à Conta de Gerência do ano de 2017 verifica-se que a Junta de Freguesia de São Pedro, tem um Saldo de Gerência positivo na ordem dos seiscentos e trinta e oito euros e cinquenta cêntimos (638,50€).....

Posto isto e nada mais havendo a tratar deu-se por encerrada a reunião, pelas dezoito horas, da qual se lavrou a presente ata, que depois de lida e aprovada por todos será por mim assinada, Ana Raquel Machado Carreiro, que a subscrevi, assim como pelos restantes elementos deste órgão autárquico.....



Freguesia de São Pedro
9680-127 Vila Franca Campo

- O Presidente Pedro Botelho
- A Secretária Ana Raquel Machado Caminho
- O Tesoureiro Sátalia Lopes



FREGUESIA DE VILA FRANCA DO CAMPO - SÃO PEDRO

MUNICÍPIO DE VILA FRANCA DO CAMPO

CONTROLO ORÇAMENTAL DE DESPESA

ANO FINANCEIRO DE 2017



Controlo Orçamental da Despesa

Classificação Económica		Dotações Corrigidas	Compromissos Assumidos			Despesas Pagas	Diferenças			Grau de Execução Orçamental das Despesas
Código	Descrição		Exercício	Exercícios Futuros	Total		Dotação não Comprometida	Saldo	Compromissos por Pagar	
01	Autarquia	66.417,98	66.207,99	0,00	66.207,99	65.876,28	209,99	541,70	331,71	99,18 %
0103	Administração Autárquica	66.417,98	66.207,99	0,00	66.207,99	65.876,28	209,99	541,70	331,71	99,18 %
01	Despesas com o pessoal	38.246,00	38.225,82	0,00	38.225,82	38.225,82	20,18	20,18	0,00	99,95 %
0101	Remunerações certas e permanentes	32.530,00	32.529,43	0,00	32.529,43	32.529,43	0,57	0,57	0,00	100,00 %
010101	Titulares de órgãos de soberania e membros de órgãos autárquicos	8.573,00	8.572,92	0,00	8.572,92	8.572,92	0,08	0,08	0,00	100,00 %
010104	Pessoal dos quadros - Regime de contrato individual de trabalho	6.684,00	6.684,00	0,00	6.684,00	6.684,00	0,00	0,00	0,00	100,00 %
01010401	Pessoal em funções	6.684,00	6.684,00	0,00	6.684,00	6.684,00	0,00	0,00	0,00	100,00 %
010107	Pessoal em regime de tarefa ou avença	14.868,00	14.868,00	0,00	14.868,00	14.868,00	0,00	0,00	0,00	100,00 %
010113	Subsidio de refeição	1.108,00	1.107,80	0,00	1.107,80	1.107,80	0,20	0,20	0,00	99,98 %
01011301	Pessoal em Funções	1.108,00	1.107,80	0,00	1.107,80	1.107,80	0,20	0,20	0,00	99,98 %
010114	Subsidio de fêrias e de Natal	1.297,00	1.296,71	0,00	1.296,71	1.296,71	0,29	0,29	0,00	99,98 %
01011401	Pessoal em Funções	1.297,00	1.296,71	0,00	1.296,71	1.296,71	0,29	0,29	0,00	99,98 %
0102	Abonos variáveis ou eventuais	2.759,00	2.758,16	0,00	2.758,16	2.758,16	0,84	0,84	0,00	99,97 %
010213	Outros suplementos e prémios	413,00	412,20	0,00	412,20	412,20	0,80	0,80	0,00	99,81 %
01021303	Senhas de presença	413,00	412,20	0,00	412,20	412,20	0,80	0,80	0,00	99,81 %
010214	Outros abonos em numerário ou espécie	2.346,00	2.345,96	0,00	2.345,96	2.345,96	0,04	0,04	0,00	100,00 %
0103	Segurança social	2.957,00	2.938,23	0,00	2.938,23	2.938,23	18,77	18,77	0,00	99,37 %
Total / A Transportar		35.289,00	35.287,59	0,00	35.287,59	35.287,59	1,41	1,41	0,00	100,00 %



Controlo Orçamental da Despesa

Classificação Económica		Dotações Corrigidas	Compromissos Assumidos			Despesas Pagas	Diferenças			Grau de Execução Orçamental das Despesas
Código	Descrição		Exercício	Exercícios Futuros	Total		Dotação não Comprometida	Saldo	Compromissos por Pagar	
010301	Encargos com a saúde	280,00	278,62	0,00	278,62	278,62	1,38	1,38	0,00	99,51 %
010305	Contribuições para a segurança social	2.339,00	2.338,73	0,00	2.338,73	2.338,73	0,27	0,27	0,00	99,99 %
01030502	Segurança Social (RCTFP)	2.339,00	2.338,73	0,00	2.338,73	2.338,73	0,27	0,27	0,00	99,99 %
0103050202	Segurança Social Regime Geral	2.339,00	2.338,73	0,00	2.338,73	2.338,73	0,27	0,27	0,00	99,99 %
010309	Seguros	338,00	320,88	0,00	320,88	320,88	17,12	17,12	0,00	94,93 %
01030901	Seguros de Acidentes Trabalho e Doenças Profissionais	338,00	320,88	0,00	320,88	320,88	17,12	17,12	0,00	94,93 %
02	Aquisição de bens e serviços	10.791,44	10.664,35	0,00	10.664,35	10.332,64	127,09	458,80	331,71	95,75 %
0201	Aquisição de bens	2.545,44	2.519,86	0,00	2.519,86	2.519,86	25,58	25,58	0,00	99,00 %
020104	Limpeza e higiene	44,00	43,77	0,00	43,77	43,77	0,23	0,23	0,00	99,48 %
020105	Alimentação - Refeições confeccionadas	250,00	227,41	0,00	227,41	227,41	22,59	22,59	0,00	90,96 %
020106	Alimentação - Géneros para confeccionar	61,00	60,25	0,00	60,25	60,25	0,75	0,75	0,00	98,77 %
020108	Material de escritório	577,44	576,48	0,00	576,48	576,48	0,96	0,96	0,00	99,83 %
020115	Prémios, condecorações e ofertas	677,00	676,79	0,00	676,79	676,79	0,21	0,21	0,00	99,97 %
020120	Material de educação, cultura e recreio	133,00	132,95	0,00	132,95	132,95	0,05	0,05	0,00	99,96 %
020121	Outros bens	803,00	802,21	0,00	802,21	802,21	0,79	0,79	0,00	99,90 %
0202	Aquisição de serviços	8.246,00	8.144,49	0,00	8.144,49	7.812,78	101,51	433,22	331,71	94,75 %
020201	Encargos das instalações	1.722,00	1.623,27	0,00	1.623,27	1.623,27	98,73	98,73	0,00	94,27 %
020203	Conservação de bens	176,00	175,61	0,00	175,61	175,61	0,39	0,39	0,00	99,78 %
020209	Comunicações	971,00	970,88	0,00	970,88	970,88	0,12	0,12	0,00	99,99 %
Total / A Transportar		43.660,44	43.515,44	0,00	43.515,44	43.515,44	145,00	145,00	0,00	99,67 %



Controlo Orçamental da Despesa

Classificação Económica		Dotações Corrigidas	Compromissos Assumidos			Despesas Pagas	Diferenças			Grau de Execução Orçamental das Despesas
Código	Descrição		Exercício	Exercícios Futuros	Total		Dotação não Comprometida	Saldo	Compromissos por Pagar	
020211	Representação dos serviços	0,00	0,00	0,00	0,00	0,00	0,00	0,00	0,00	0,00 %
020212	Seguros	744,00	743,22	0,00	743,22	743,22	0,78	0,78	0,00	99,90 %
020213	Deslocações e estadas	0,00	0,00	0,00	0,00	0,00	0,00	0,00	0,00	0,00 %
020217	Publicidade	590,00	590,00	0,00	590,00	590,00	0,00	0,00	0,00	100,00 %
020219	Assistência técnica	575,00	575,00	0,00	575,00	575,00	0,00	0,00	0,00	100,00 %
020225	Outros serviços	3.468,00	3.466,51	0,00	3.466,51	3.134,80	1,49	333,20	331,71	90,39 %
02022501	Programa Eco-Freguesias	2.283,00	2.282,25	0,00	2.282,25	1.950,54	0,75	332,46	331,71	85,44 %
02022502	Semana Cultural	1.185,00	1.184,26	0,00	1.184,26	1.184,26	0,74	0,74	0,00	99,94 %
03	Juros e outros encargos	50,00	48,44	0,00	48,44	48,44	1,56	1,56	0,00	96,88 %
0306	Outros encargos financeiros	50,00	48,44	0,00	48,44	48,44	1,56	1,56	0,00	96,88 %
030601	Outros encargos financeiros	50,00	48,44	0,00	48,44	48,44	1,56	1,56	0,00	96,88 %
04	Transferências correntes	1.413,00	1.410,44	0,00	1.410,44	1.410,44	2,56	2,56	0,00	99,82 %
0406	Segurança social	498,00	495,45	0,00	495,45	495,45	2,55	2,55	0,00	99,49 %
040602	Outras transferências	498,00	495,45	0,00	495,45	495,45	2,55	2,55	0,00	99,49 %
04060201	Programas ocupacionais	498,00	495,45	0,00	495,45	495,45	2,55	2,55	0,00	99,49 %
0407	Instituições sem fins lucrativos	915,00	914,99	0,00	914,99	914,99	0,01	0,01	0,00	100,00 %
040701	Instituições sem fins lucrativos	915,00	914,99	0,00	914,99	914,99	0,01	0,01	0,00	100,00 %
07	Aquisição de bens de capital	15.917,54	15.858,94	0,00	15.858,94	15.858,94	58,60	58,60	0,00	99,63 %
0701	Investimentos	15.917,54	15.858,94	0,00	15.858,94	15.858,94	58,60	58,60	0,00	99,63 %
Total / A Transportar		50.500,44	50.349,05	0,00	50.349,05	50.017,34	151,39	483,10	331,71	99,04 %



Controlo Orçamental da Despesa

Classificação Económica		Dotações Corrigidas	Compromissos Assumidos			Despesas Pagas	Diferenças			Grau de Execução Orçamental das Despesas
Código	Descrição		Exercício	Exercícios Futuros	Total		Dotação não Comprometida	Saldo	Compromissos por Pagar	
070102	Habitações	12.360,00	12.357,44	0,00	12.357,44	12.357,44	2,56	2,56	0,00	99,98 %
07010203	Reparação e beneficiação	12.360,00	12.357,44	0,00	12.357,44	12.357,44	2,56	2,56	0,00	99,98 %
070109	Equipamento administrativo	3.557,54	3.501,50	0,00	3.501,50	3.501,50	56,04	56,04	0,00	98,42 %
Total / A Transportar		66.417,98	66.207,99	0,00	66.207,99	65.876,28	209,99	541,70	331,71	99,18 %



FREGUESIA DE VILA FRANCA DO CAMPO - SÃO PEDRO

MUNICÍPIO DE VILA FRANCA DO CAMPO

CONTROLO ORÇAMENTAL DE RECEITA

ANO FINANCEIRO DE 2017

Controlo Orçamental da Receita

Classificação Económica		Previsões Corrigidas	Receitas por cobrar Início do ano	Receitas Liquidadas	Liquidações Anuladas	Receitas Cobradas Brutas	Reembolsos e Restituições		Receita cobrada líquida	Receitas por cobrar no final do ano	Grau de Execução Orçamental das Receitas
Código	Descrição						Emitidos	Pagos			
01	Impostos directos	3.000,00	0,00	2.994,82	0,00	2.994,82	0,00	0,00	2.994,82	0,00	99,83 %
0102	Outros	3.000,00	0,00	2.994,82	0,00	2.994,82	0,00	0,00	2.994,82	0,00	99,83 %
010202	Imposto municipal sobre imóveis	3.000,00	0,00	2.994,82	0,00	2.994,82	0,00	0,00	2.994,82	0,00	99,83 %
04	Taxas, multas e outras penalidades	1.078,00	0,00	1.090,48	0,00	1.090,48	0,00	0,00	1.090,48	0,00	101,16 %
0401	Taxas	1.078,00	0,00	1.090,48	0,00	1.090,48	0,00	0,00	1.090,48	0,00	101,16 %
040123	Taxas específicas das autarquias locais	1.078,00	0,00	1.090,48	0,00	1.090,48	0,00	0,00	1.090,48	0,00	101,16 %
04012304	Canídeos	415,00	0,00	427,58	0,00	427,58	0,00	0,00	427,58	0,00	103,03 %
04012399	Outras	663,00	0,00	662,90	0,00	662,90	0,00	0,00	662,90	0,00	99,98 %
0401239999	Atestados, Declarações, Impressões e Encadernamentos	663,00	0,00	662,90	0,00	662,90	0,00	0,00	662,90	0,00	99,98 %
06	Transferências correntes	51.339,00	0,00	51.339,00	0,00	51.339,00	0,00	0,00	51.339,00	0,00	100,00 %
0603	Administração central	24.089,00	0,00	24.089,00	0,00	24.089,00	0,00	0,00	24.089,00	0,00	100,00 %
060301	Estado	24.089,00	0,00	24.089,00	0,00	24.089,00	0,00	0,00	24.089,00	0,00	100,00 %
06030104	Fundo de Financiamento das Freguesias	24.089,00	0,00	24.089,00	0,00	24.089,00	0,00	0,00	24.089,00	0,00	100,00 %
0604	Administração regional	3.250,00	0,00	3.250,00	0,00	3.250,00	0,00	0,00	3.250,00	0,00	100,00 %
060401	Região Autónoma dos Açores	3.250,00	0,00	3.250,00	0,00	3.250,00	0,00	0,00	3.250,00	0,00	100,00 %
06040102	S.R.A.M. - Programa Eco-Freguesias	3.250,00	0,00	3.250,00	0,00	3.250,00	0,00	0,00	3.250,00	0,00	100,00 %
0605	Administração local	24.000,00	0,00	24.000,00	0,00	24.000,00	0,00	0,00	24.000,00	0,00	100,00 %
060502	Região Autónoma dos Açores	24.000,00	0,00	24.000,00	0,00	24.000,00	0,00	0,00	24.000,00	0,00	100,00 %
06050201	Municípios	24.000,00	0,00	24.000,00	0,00	24.000,00	0,00	0,00	24.000,00	0,00	100,00 %
0605020101	CMVFC - Protocolo	24.000,00	0,00	24.000,00	0,00	24.000,00	0,00	0,00	24.000,00	0,00	100,00 %
07	Venda de bens e serviços correntes	660,60	0,00	660,60	0,00	660,60	0,00	0,00	660,60	0,00	100,00 %
0702	Serviços	660,60	0,00	660,60	0,00	660,60	0,00	0,00	660,60	0,00	100,00 %
Total / A Transportar		55.417,00	0,00	55.424,30	0,00	55.424,30	0,00	0,00	55.424,30	0,00	100,01 %



Controlo Orçamental da Receita

Classificação Económica		Previsões Corrigidas	Receitas por cobrar Início do ano	Receitas Liquidadas	Liquidações Anuladas	Receitas Cobradas Brutas	Reembolsos e Restituições		Receita cobrada líquida	Receitas por cobrar no final do ano	Grau de Execução Orçamental das Receitas
Código	Descrição						Emitidos	Pagos			
070201	Aluguer de espaços e equipamentos	660,60	0,00	660,60	0,00	660,60	0,00	0,00	660,60	0,00	100,00 %
08	Outras receitas correntes	581,39	0,00	471,39	0,00	471,39	0,00	0,00	471,39	0,00	81,08 %
0801	Outras	581,39	0,00	471,39	0,00	471,39	0,00	0,00	471,39	0,00	81,08 %
080199	Outras	581,39	0,00	471,39	0,00	471,39	0,00	0,00	471,39	0,00	81,08 %
08019999	Diversas	581,39	0,00	471,39	0,00	471,39	0,00	0,00	471,39	0,00	81,08 %
0801999901	Festas de S.João	381,39	0,00	381,39	0,00	381,39	0,00	0,00	381,39	0,00	100,00 %
0801999902	Formação	200,00	0,00	90,00	0,00	90,00	0,00	0,00	90,00	0,00	45,00 %
10	Transferências de capital	7.301,45	0,00	7.301,45	0,00	7.301,45	0,00	0,00	7.301,45	0,00	100,00 %
1004	Administração regional	7.301,45	0,00	7.301,45	0,00	7.301,45	0,00	0,00	7.301,45	0,00	100,00 %
100401	Região Autónoma dos Açores	7.301,45	0,00	7.301,45	0,00	7.301,45	0,00	0,00	7.301,45	0,00	100,00 %
10040101	Direcção Regional Habitação	7.301,45	0,00	7.301,45	0,00	7.301,45	0,00	0,00	7.301,45	0,00	100,00 %
16	Saldo da gerência anterior	2.457,54	0,00	2.457,54	0,00	2.457,54	0,00	0,00	2.457,54	0,00	100,00 %
1601	Saldo orçamental	2.457,54	0,00	2.457,54	0,00	2.457,54	0,00	0,00	2.457,54	0,00	100,00 %
160103	Na posse do serviço - Consignado	2.457,54	0,00	2.457,54	0,00	2.457,54	0,00	0,00	2.457,54	0,00	100,00 %
Total / A Transportar		66.417,98	0,00	66.315,28	0,00	66.315,28	0,00	0,00	66.315,28	0,00	99,85 %



BANCO DE PORTUGAL
EUROSISTEMA

Central de Responsabilidades de Crédito

Nome: FREGUESIA DE SÃO PEDRO

Tipo de identificação: NIF / NIPC N° de identificação: 512065810

Responsabilidades referentes a: 31-12-2017

Não existem responsabilidades para esta data.

Número total de saldos neste mapa : 0

Fim de relatório

A informação prestada, extraída da Central de Responsabilidades de Crédito (CRC) no momento em que a consulta foi efetuada, é da responsabilidade das entidades que a tenham transmitido, cabendo exclusivamente a estas proceder à sua alteração ou retificação (Artigo 2º, n.º 4, do Decreto-Lei n.º 204/2008, de 14 de outubro). Os dados contidos na CRC encontram-se cobertos pelo sigilo bancário. O Banco de Portugal apenas está habilitado a facultar o acesso e a utilização destes dados ao respetivo titular, bem como nas situações e para as finalidades expressamente previstas na lei.



BANCO DE PORTUGAL
EUROSISTEMA

Central de Responsabilidades de Crédito

Nome: FREGUESIA DE SÃO PEDRO

Tipo de identificação: NIF / NIPC N° de identificação: 512065810

Responsabilidades referentes a: 31-12-2017

Saldos Agregados

Não existem responsabilidades para esta data.

Número total de saldos neste mapa : 0

Fim de Relatório

A informação prestada, extraída da Central de Responsabilidades de Crédito (CRC) no momento em que a consulta foi efetuada, é da responsabilidade das entidades que a tenham transmitido, cabendo exclusivamente a estas proceder à sua alteração ou retificação (Artigo 2º, n.º 4, do Decreto-Lei n.º 204/2008, de 14 de outubro).

Os dados contidos na CRC encontram-se cobertos pelo sigilo bancário. O Banco de Portugal apenas está habilitado a facultar o acesso e a utilização destes dados ao respetivo titular, bem como nas situações e para as finalidades expressamente previstas na lei.



FREGUESIA DE VILA FRANCA DO CAMPO - SÃO PEDRO

MUNICÍPIO DE VILA FRANCA DO CAMPO

EXECUÇÃO DO PLANO PLURIANUAL DE ACTIVIDADES

APROVAÇÃO

ANO FINANCEIRO DE 2017

Datas das Deliberações

Junta de Freguesia

19/04/2018

Assembleia de Freguesia

20/04/2018

Órgão Executivo

Órgão Deliberativo



Execução do Plano Plurianual de Actividades

Objectivo	Programa	Projecto	Ano/Accção	Designação	Classificação Orçamental		Forma de Realização	Fonte de Financiamento %			Datas		Montante Previsto			Montante Executado		Nível de Execução Financiamento Anual %	Nível de Execução Financiamento Global %	
					Orgânica	Económica		AC	AA	FC	Início	Fim	Ano	Anos Seguintes	Total	Anos Anteriores	Ano			Total
2				Funções sociais																
2	2			Educação																
2	2	3		Apoio às atividades																
2	2	3	2014/01	Apoio às atividades nas escolas de Vila Franca do Campo	0103	020115	O	0	0	0	01/01/2014	31/12/2017	950,00	0,00	950,00	2.062,17	539,46	2.601,63	56,79 %	86,37 %
2	5			Serviços culturais, recreativos e religiosos																
2	5	1		Cultura																
2	5	1	2014/07	Realização da Semana Cultural	0103	02022502	O	0	0	0	01/01/2014	31/12/2017	1.185,00	0,00	1.185,00	4.774,26	1.184,26	5.958,52	99,94 %	99,99 %
2	5	3		Outras atividades cívicas e religiosas																
2	5	3	2017/01	Apoio às Diversas Coletividades da Freguesia	0103	040701	A	0	0	0	01/01/2017	31/12/2017	915,00	0,00	915,00	0,00	914,99	914,99	100,00 %	100,00 %



Execução do Plano Plurianual de Actividades

Objectivo	Programa	Projecto	Ano/Accção	Designação	Classificação Orçamental		Forma de Realização	Fonte de Financiamento %			Datas		Montante Previsto			Montante Executado			Nível de Execução Financiamento Anual %	Nível de Execução Financiamento Global %	
					Orgânica	Económica		AC	AA	FC	Inicio	Fim	Ano	Anos Seguintes	Total	Anos Anteriores	Ano	Total			
																					Total Geral
																					3.050,00

Orgão Executivo

Em ___ de _____ de ____

Orgão Deliberativo

Em ___ de _____ de ____



FREGUESIA DE VILA FRANCA DO CAMPO - SÃO PEDRO

MUNICÍPIO DE VILA FRANCA DO CAMPO

EXECUÇÃO DO PLANO PLURIANUAL DE INVESTIMENTOS

APROVAÇÃO

ANO FINANCEIRO DE 2017

Datas das Deliberações

Junta de Freguesia

19/04/2018

Assembleia de Freguesia

20/04/2018

Órgão Executivo

Órgão Deliberativo



Execução Anual do Plano Plurianual de Investimentos

Objectivo	Programa	Projecto	Ano/Accção	Designação	Classificação Orçamental		Forma de Realização	Fonte de Financiamento %			Datas		Montante Previsto			Montante Executado		Nível de Execução Financiamento Anual %	Nível de Execução Financiamento Global %	
					Orgânica	Económica		AC	AA	FC	Inicio	Fim	Ano	Anos Seguintes	Total	Anos Anteriores	Ano			Total
1				<u>Funcões gerais</u>																
1	1.1			Serviços gerais da administração pública								3.557,54	0,00	3.557,54	0,00	3.501,50	3.501,50	98,42 %	98,42 %	
1	1.1	1.1.1		Administração geral								3.557,54	0,00	3.557,54	0,00	3.501,50	3.501,50	98,42 %	98,42 %	
1	1.1	1.1.1	2016/01	Aquisição de Equipamento Administrativo	0103	070109	O	0	0	0	01/07/2016	31/12/2017	3.557,54	0,00	3.557,54	0,00	3.501,50	3.501,50	98,42 %	98,42 %
2				<u>Funcões sociais</u>																
2	4			Serviços coletivos e habitação									12.360,00	0,00	12.360,00	34.393,86	12.357,44	46.751,30	99,98 %	99,99 %
2	4	1		Habitação									12.360,00	0,00	12.360,00	34.393,86	12.357,44	46.751,30	99,98 %	99,99 %
2	4	1	2014/01	Reparação e beneficiação de habitação degradada	0103	07010203	O	0	0	0	01/01/2014	31/12/2017	12.360,00	0,00	12.360,00	34.393,86	12.357,44	46.751,30	99,98 %	99,99 %



Execução Anual do Plano Plurianual de Investimentos

Objectivo	Programa	Projecto	Ano/Accção	Designação	Classificação Orçamental		Forma de Realização	Fonte de Financiamento %			Datas		Montante Previsto			Montante Executado			Nível de Execução Financiamento Anual %	Nível de Execução Financiamento Global %	
					Orgânica	Económica		AC	AA	FC	Inicio	Fim	Ano	Anos Seguintes	Total	Anos Anteriores	Ano	Total			
					Total Geral																15.917,54

Orgão Executivo

Em ___ de _____ de ____

Orgão Deliberativo

Em ___ de _____ de ____



FREGUESIA DE VILA FRANCA DO CAMPO - SÃO PEDRO

MUNICÍPIO DE VILA FRANCA DO CAMPO

FLUXOS DE CAIXA

APROVAÇÃO

ANO FINANCEIRO DE 2017

Datas das Deliberações

Junta de Freguesia

19/04/2018

Assembleia de Freguesia

20/04/2018

Órgão Executivo

Órgão Deliberativo



Fluxos de Caixa

Recebimentos			Pagamentos		
Saldo da Gerência Anterior		2 582,73	Despesas Orçamentais		65 876,28
Execução Orçamental	2 457,54		Correntes	50 017,34	
Operações de Tesouraria	125,19		Capital	15 858,94	
Receitas Orçamentais		63 857,74	Operações de Tesouraria		2 167,86
Correntes	56 556,29		Saldo para a Gerência Seguinte		638,50
Capital	7 301,45		Execução Orçamental	439,00	
Operações de Tesouraria		2 242,17	Operações de Tesouraria	199,50	
Total		68 682,64	Total		68 682,64

Contas de Ordem

Saldo da Gerência Anterior		0,00	Garantias e cauções accionadas		0,00
Garantias e cauções	0,00		Garantias e cauções devolvidas		0,00
Recibos para cobrança	0,00		Receita virtual cobrada		0,00
Garantias e cauções prestadas		0,00	Receita virtual anulada		0,00
Receita virtual liquidada		0,00	Saldo para a Gerência Seguinte		0,00
			Garantias e cauções	0,00	
			Recibos para cobrança	0,00	
Total		0,00	Total		0,00

Orgão Executivo

Em ___ de _____ de ____

Orgão Deliberativo

Em ___ de _____ de ____

Fluxos de Caixa

Recebimentos			Pagamentos		
Saldo da Gerência Anterior		2.582,73			
Execução Orçamental	2.457,54				
Operações de Tesouraria	125,19				
Receitas Orçamentais		63.857,74	Despesas Orçamentais		65.876,28
01 Impostos directos	2.994,82		01 Autarquia		65.876,28
0102 Outros	2.994,82		0103 Administração Autárquica		65.876,28
010202 Imposto municipal sobre imóveis	2.994,82		01 Despesas com o pessoal		38.225,82
04 Taxas, multas e outras penalidades	1.090,48		0101 Remunerações certas e permanentes		32.529,43
0401 Taxas	1.090,48		010101 Titulares de órgãos de soberania e membros de órgãos autárquicos		8.572,92
040123 Taxas específicas das autarquias locais	1.090,48		010104 Pessoal dos quadros - Regime de contrato individual de trabalho		6.684,00
04012304 Canídeos	427,58		01010401 Pessoal em funções		6.684,00
04012399 Outras	662,90		010107 Pessoal em regime de tarefa ou avença		14.868,00
0401239999 Atestados, Declarações, Impressões e Encadernamentos	662,90		010113 Subsídio de refeição		1.107,80
06 Transferências correntes	51.339,00		01011301 Pessoal em Funções		1.107,80
0603 Administração central	24.089,00		010114 Subsídio de férias e de Natal		1.296,71
060301 Estado	24.089,00		01011401 Pessoal em Funções		1.296,71
06030104 Fundo de Financiamento das Freguesias	24.089,00		0102 Abonos variáveis ou eventuais		2.758,16
0604 Administração regional	3.250,00		010213 Outros suplementos e prémios		412,20
060401 Região Autónoma dos Açores	3.250,00		01021303 Senhas de presença		412,20
06040102 S.R.A.M. - Programa Eco-Freguesias	3.250,00		010214 Outros abonos em numerário ou espécie		2.345,96
0605 Administração local	24.000,00		0103 Segurança social		2.938,23
060502 Região Autónoma dos Açores	24.000,00		010301 Encargos com a saúde		278,62
06050201 Municípios	24.000,00		010305 Contribuições para a segurança social		2.338,73
0605020101 CMVFC - Protocolo	24.000,00		01030502 Segurança Social (RCTFP)		2.338,73
07 Venda de bens e serviços correntes	660,60		0103050202 Segurança Social Regime Geral		2.338,73
0702 Serviços	660,60		010309 Seguros		320,88
070201 Aluguer de espaços e equipamentos	660,60		01030901 Seguros de Acidentes Trabalho e Doenças Profissionais		320,88
08 Outras receitas correntes	471,39		02 Aquisição de bens e serviços		10.332,64
0801 Outras	471,39		0201 Aquisição de bens		2.519,86
080199 Outras	471,39		020104 Limpeza e higiene		43,77
08019999 Diversas	471,39		020105 Alimentação - Refeições confeccionadas		227,41
0801999901 Festas de S.João	381,39		020106 Alimentação - Géneros para confeccionar		60,25
0801999902 Formação	90,00		020108 Material de escritório		576,48
10 Transferências de capital	7.301,45		020115 Prémios, condecorações e ofertas		676,79
1004 Administração regional	7.301,45		020120 Material de educação, cultura e recreio		132,95
100401 Região Autónoma dos Açores	7.301,45		020121 Outros bens		802,21
10040101 Direcção Regional Habitação	7.301,45		0202 Aquisição de serviços		7.812,78
16 Saldo da gerência anterior	0,00		020201 Encargos das instalações		1.623,27
1601 Saldo orçamental	0,00		020203 Conservação de bens		175,61
			020209 Comunicações		970,88



Fluxos de Caixa

160103	Na posse do serviço - Consignado	0,00		020211	Representação dos serviços	0,00
				020212	Seguros	743,22
				020213	Deslocações e estadas	0,00
				020217	Publicidade	590,00
				020219	Assistência técnica	575,00
				020225	Outros serviços	3.134,80
				02022501	Programa Eco-Freguesias	1.950,54
				02022502	Semana Cultural	1.184,26
				03	Juros e outros encargos	48,44
				0306	Outros encargos financeiros	48,44
				030601	Outros encargos financeiros	48,44
				04	Transferências correntes	1.410,44
				0406	Segurança social	495,45
				040602	Outras transferências	495,45
				04060201	Programas ocupacionais	495,45
				0407	Instituições sem fins lucrativos	914,99
				040701	Instituições sem fins lucrativos	914,99
				07	Aquisição de bens de capital	15.858,94
				0701	Investimentos	15.858,94
				070102	Habitações	12.357,44
				07010203	Reparação e beneficiação	12.357,44
				070109	Equipamento administrativo	3.501,50



Fluxos de Caixa

Operações de Tesouraria		2 242,17	Operações de Tesouraria	2 167,86
			Saldo para a Gerência Seguinte	638,50
			Execução Orçamental	439,00
			Operações de Tesouraria	199,50
Total		68 682,64	Total	68 682,64

Contas de Ordem

Saldo da Gerência Anterior		0,00	Garantias e cauções accionadas	0,00
Garantias e cauções	0,00		Garantias e cauções devolvidas	0,00
Recibos para cobrança	0,00		Receita virtual cobrada	0,00
Garantias e cauções prestadas		0,00	Receita virtual anulada	0,00
Receita virtual liquidada		0,00	Saldo para a Gerência Seguinte	0,00
			Garantias e cauções	0,00
			Recibos para cobrança	0,00
Total		0,00	Total	0,00

Orgão Executivo

Em ___ de _____ de _____

Orgão Deliberativo

Em ___ de _____ de _____



RELAÇÃO NOMINAL DOS RESPONSÁVEIS

Gerência

De 1 de Janeiro a 31 de Dezembro de 2017.

<i>Nome</i>	<i>Situação na Entidade</i>	<i>Remuneração Líquida Auferida</i>	<i>Período de Responsabilidade</i>	<i>Morada</i>
FLAVIO MIGUEL DA PONTE PACHECO	Presidente	3.297,24	01/01/2017 a 31/12/2017	Rua Estrada Regional do Norte, 18A - 9675-030 FURNAS
ANA RAQUEL CARREIRO	Secretária	546,00	17/10/2017 a 31/12/2017	RUA DA CANCELA, 36 - 9680-123 São Pedro
Natália de Jesus Vieira A. Lopes	Tesoureiro	546,00	17/10/2017 a 31/12/2017	Rua Orlando Borges Brandão nº 1 - 9680-197 VILA FRANCA DO CAMPO
HELIO MANUEL ANDRADE MEDEIROS	Tesoureiro	2.091,84	01/01/2017 a 16/10/2017	Carreira de São Francisco, 14 - 9680-107 VILA FRANCA DO CAMPO
ANA MARIA LORAS MAIA MACHADO	Secretária	2.091,84	01/01/2017 a 16/10/2017	Rua do Relvão 5º bloco 2º drt - 9680-147 Vila Franca do Campo

O Dirigente Responsável pela área Administrativa e/ou Financeira

Assinatura:



Relatório de Gestão

Ano de 2017



Índice

Índice	2
Capítulo I.....	3
1. Introdução	3
1.1. Sistema Contabilístico	3
1.2. O Relatório de Gestão	3
2. Dados Estatísticos da Freguesia	4
Capítulo II	4
3. Análise Financeira.....	4
3.1 A Receita	5
3.2 A Despesa.....	5
3.3 Tesouraria.....	6
3.4 Os Planos.....	6
3.5 Conclusão.....	7
Capítulo III	8
4. Análise Analítica.....	8
4.1 Análise da Receita.....	8
4.2 Análise da Despesa.....	9
4.3 Estrutura da Despesa	10
4.4 Resultado.....	11
4.5 Passivos e Ativos	11
Capítulo IV.....	12
5. Divergências e Justificativos	12
5.1 Divergências	12
5.2 Justificativos.....	12
Capítulo V	13
6. Nota Final	13



Capítulo I

1. Introdução

1.1. Sistema Contabilístico

Desde 1 de Janeiro de 2002 que as autarquias locais passaram a estar sujeitas a um novo regime contabilístico – o POCAL – caracterizado, de entre outros aspetos, pela introdução das contabilidades patrimonial e de custos e respetiva integração com a contabilidade orçamental.

Foi igualmente previsto um regime simplificado, funcionando em base de caixa e de compromissos, o qual é aplicável às autarquias locais cujo movimento anual de receita não atinja o montante correspondente a 5000 vezes o índice 100 da escala indiciária das carreiras do regime geral da função pública (€343,28) - €1 716 400,00 em 2017.

As entidades que se integram neste regime apenas são obrigadas a utilizar a contabilidade orçamental, encontrando-se, por isso dispensadas de implementar as contabilidades patrimonial e de custos (ponto 2.8.2.7 do POCAL).

O regime simplificado é aplicável à Freguesia de São Pedro – Vila Franca do Campo, em função do respetivo movimento anual de receita.

1.2. O Relatório de Gestão

O relatório de gestão enquadra-se no âmbito da prestação de contas relativa ao exercício de 2017 e foi elaborado de acordo com os procedimentos estabelecidos no Plano Oficial de Contabilidade das Autarquias Locais (POCAL), aprovado pelo Decreto-Lei n.º 54-A/99, de 22 de Fevereiro com as alterações introduzidas pelo Decreto-Lei n.º 162/99, de 14 de Setembro, pelo Decreto-Lei n.º 315/2000, de 2 de Dezembro, e pelo Decreto-Lei n.º 84-A/2002, de 12 de Abril, contemplando a análise da evolução da situação económica e financeira da autarquia.



2. Dados Estatísticos da Freguesia

A Freguesia de São Pedro inserida no concelho de Vila Franca do Campo, composta por uma área de 2,48Km² e 1426 habitantes (dados INE censos 2011) e com 1437 eleitores inscritos. (dados MAI – Mapa nº 1/2018 publicado a 1 de março de 2018)

Capítulo II

3. Análise Financeira

Pontos mais relevantes:

Na atual Conta de Gerência é importante destacar alguns factos, que pela sua natureza, assumem uma importância acrescida, assim:

As principais receitas desta Autarquia, continuam a ser municiaadas pela Administração Central através do Fundo de Financiamento de Freguesias, que em 2017 foi no valor de €24.089,00 tendo um impacto percentual no orçamento desta Autarquia de 37,72%, seguindo-se a Câmara Municipal através dos protocolos de Delegação de Competências, com o valor de €24.000,0 com impacto percentual de 37,58%, depois a Administração Regional através dos vários Acordos de Cooperação Financeira atingiu este ano o valor de €10.551,45, tendo um impacto percentual no orçamento desta Autarquia de 16,52%, e finalmente as receitas próprias da Autarquia num valor total de €5.217,29 tendo um impacto no orçamento de 8,17%.



3.1 A Receita

No decorrer do ano esta Autarquia conseguiu um total de Receita Corrente Global no valor de €56.556,29 e Receita de Capital Global no valor de €7.301,45.

O saldo da Gerência Anterior (2016) foi no valor de €2.582,73.

O valor total de receita arrecadada neste ano de 2017 foi de €63.857,74.

3.2 A Despesa

Quanto à Despesa Corrente Global (Despesas de Funcionamento + Plano de Atividades + Plano de Investimentos por Administração Direta), foi neste ano de 2017 no valor de €50.017,34.

As despesas correntes não excederam as receitas correntes respeitando assim o princípio do equilíbrio substancial da execução orçamental constante da alínea e) do ponto 3.1.1 do POCAL.

Quanto à Despesa de Capital Global (Investimentos diretos) foi neste ano de 2017 no valor de €15.858,94.



3.3 Tesouraria

Durante o ano não existiram transações de Operações de Tesouraria.

.

A Síntese das Reconciliações Bancárias demonstra que:

A Conta à Ordem N^o75124447301 do SANTANDER encerrava um saldo a 31 de dezembro no valor de €821,32, sendo o saldo contabilístico à mesma data de €638,50 sendo a divergência existente (€182,82) justificada pelos pagamentos e recebimentos debitados e creditados no banco após o encerramento do ano.

3.4 Os Planos

O **Plano Plurianual de Investimentos**, demonstra no decorrer do mandato as previsões de investimento a realizar na Freguesia, assim sendo no ano de 2017, a execução financeira do Plano Plurianual de Investimentos (PPI) teve o nível de Execução de Financiamento Anual de 99,63% no valor total investido de €15.858,94.

O **Plano Plurianual de Atividades**, contendo a mesma visão plurianual do PPI, abrange, no entanto, as restantes intervenções da Junta de Freguesia em atividades que não sejam investimento, assim a execução financeira do Plano Plurianual de Atividades (PPA) teve o nível de Execução de Financiamento Anual de 86,52% no valor total investido de €2.638,71.



3.5 Conclusão

As limitações de ordem financeira constituem uma realidade à qual a autarquia não pode escapar. As escassas receitas próprias tornam-na demasiado dependente das transferências do Estado, através do Fundo de Financiamento das Freguesias (FFF), das Instituições Públicas e da Câmara Municipal do concelho, através dos protocolos de delegação de competências, bem como de Acordos de Colaboração e Cooperação financeira.

Para fazer face aos atuais constrangimentos financeiros, o controlo das despesas correntes tem sido uma das grandes prioridades.

Apesar destas limitações, a Junta de Freguesia conseguiu, com grande competência, realizar muitos dos objetivos propostos no seu Plano de Atividades para 2017.



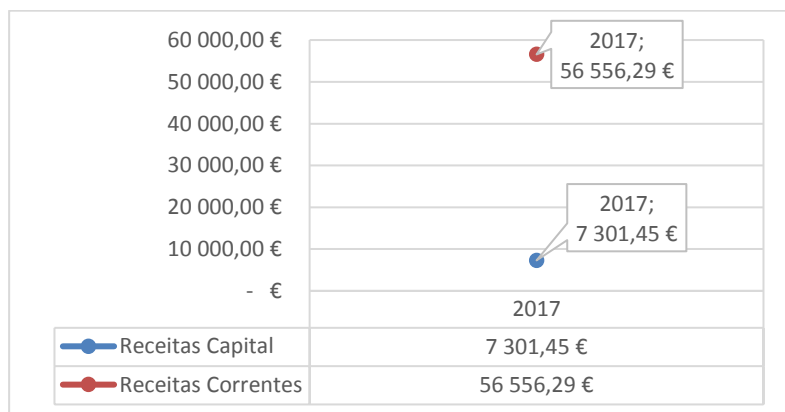
Capítulo III

4. Análise Analítica

4.1 Análise da Receita

As receitas arrecadadas pela Autarquia durante o ano de 2017 ascenderam a €63.857,74, com um grau de execução orçamental de 100,01%, sendo distribuídas da seguinte forma:

	Ano - 2017
Receitas Correntes	€56.556,29
Receitas de Capital	€7.301,45
TOTAL DAS RECEITAS	€63.857,74



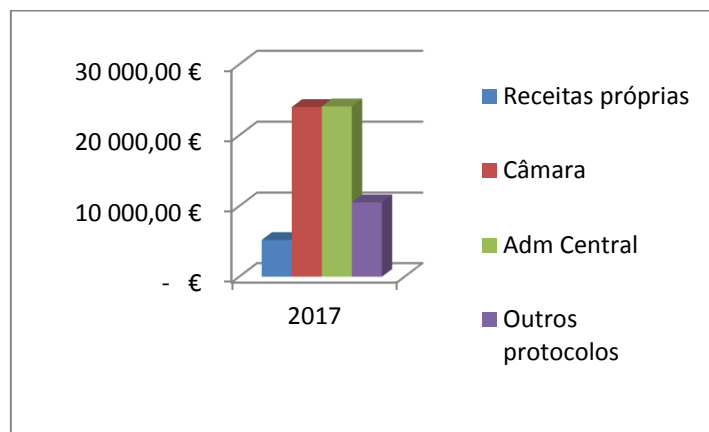
O destaque percentual das receitas durante 2017:

Receitas próprias representaram 8,17% do total de receita;

As receitas provenientes da Câmara Municipal, 37,58%;

As receitas provenientes da Administração Central, 37,72%;

As receitas provenientes de outros protocolos diversos, 16,52%



4.2 Análise da Despesa

A despesa pública é a aplicação de recursos da Autarquia para custear os serviços de ordem pública ou para investir no próprio desenvolvimento social, económico e cultural da Freguesia.

Em 2017, a Junta de Freguesia registou um volume de despesa na ordem dos €65.876,28, com um grau de execução orçamental de 99,18%, sendo distribuídos da seguinte forma:

	Ano - 2017
Despesas Correntes	€50.017,34
Despesas de Capital	€15.858,94
TOTAL DAS DESPESAS	€65.876,28

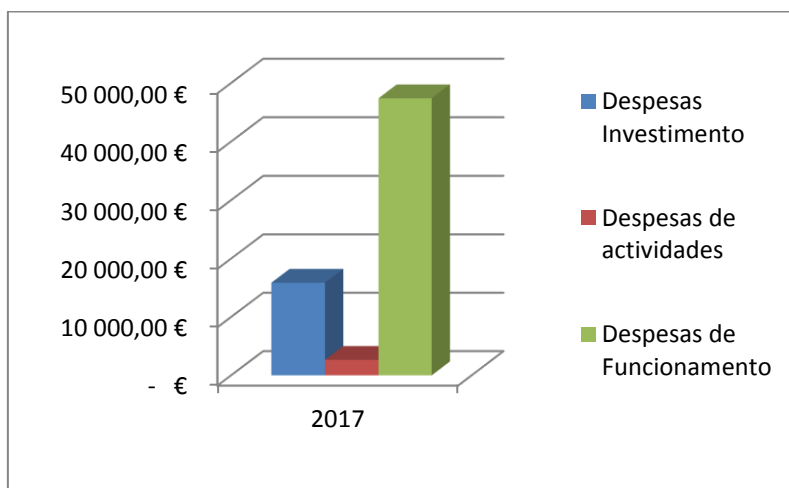


4.3 Estrutura da Despesa

No ano de 2017 a despesa total teve a seguinte distribuição na execução do orçamento da Junta:

	Ano 2017
Despesas de funcionamento	€47.378,63
Plano de Atividades	€2.638,71
Plano de Investimentos	€15.858,94
TOTAL DA DESPESA	€65.876,28

Graficamente:





4.4 Resultado

Analisada a Receita e a Despesa do Ano Económico de 2017, contempla-se que o saldo resultante após o encerramento do ano é de €638,50.

Em Operações de Tesouraria ficaram retidos nesta autarquia €199,50, sendo €128,80 para Autoridade Tributária e €70,70 para a Segurança Social.

Resulta assim num saldo de Execução Orçamental de €439,00.

4.5 Passivos e Ativos

Passivo financeiro:

A 31 de Dezembro existiam €331,71 em dívidas a terceiros a curto prazo. A Autarquia não possuía nenhum empréstimo contratado.

Ativo financeiro:

A 31 de Dezembro esta Autarquia não possuía receitas efetivadas e não cobradas.



Capítulo IV

5. Divergências e Justificativos

5.1 Divergências

Sem informações a acrescentar.

5.2 Justificativos

Tendo em conta que no decorrer do ano de 2017 não surgiram situações inesperadas e que tudo se desenrolou normalmente, não existem assim justificações a registar.



Capítulo V

6. Nota Final

As políticas contabilísticas estão adequadas à realidade de uma estrutura do tipo autarquia local e por isso sem fins lucrativos (art.º 235º, 237º e 238 da Constituição da República Portuguesa), salientando-se que os procedimentos e controlos internos vigentes asseguram os movimentos efetuados, em relação às receitas, despesas e pagamentos (art.º 238 da Constituição da República Portuguesa e Leis 169/99 de 18 de Setembro e 5-A/2002 de 11 de Janeiro (Competências e funcionamento dos órgãos das autarquias locais) estas revogadas pela Lei 75/2013 de 12 de setembro.

As Demonstrações Financeiras relativas ao ano económico de 2017 traduzem as despesas e receitas do referido exercício económico, em relação a atividades da Junta de Freguesia.

São Pedro – Vila Franca do Campo, 12 de abril de 2018

O Presidente da Junta

(Flávio Miguel da Ponte Pacheco)