



Freguesia de São Pedro
9680-127 Vila Franca Campo

Handwritten signature in blue ink.

..... Ata número quatro.....

Ao vigésimo nono dia do mês de março de dois mil e dezanove, das catorze horas às dezoito horas, na sede da Junta de Freguesia de São Pedro, sito à rua da Senhora da Natividade, município de Vila Franca do Campo, reuniram-se os elementos deste órgão autárquico com o intuito de realizarem uma reunião ordinária.....

A ordem de trabalhos foi a seguinte:

- Aprovação da Conta de Gerência de 2018.....

Após o presidente ter declarado aberta a sessão e dito ter conhecimento de toda a correspondência recebida passou-se os atestados conforme consta no livro de registos para o efeito. Posto isto, deu-se início à discussão da agenda de trabalho.....

Relativamente ao primeiro e único ponto da ordem de trabalho, diga-se que foi elaborado o relatório de gestão à conta de gerência de 2018. Refira-se que o mesmo foi aprovado por unanimidade pelos elementos deste órgão autárquico e que o mesmo será levado à reunião da assembleia para apreciação e aprovação geral. Deste relatório consta-se que o Controlo Orçamental da Receita teve um grau de Execução Orçamental de 98,65%. A Receita Corrente Arrecadada de trinta e cinco mil seiscentos e sessenta e três euros e quarenta e três cêntimos(35.663,43€). A Receita Capital arrecadada foi de seis mil setecentos e oitenta e sete euros (6.787,00€). Quanto ao Controlo Orçamental da Despesa diga-se que o Grau de Execução Orçamental foi de 95,93%. A Despesa Corrente Executada foi de trinta e quatro mil novecentos e dezassete euros e noventa e um cêntimos (34.917,91€). A Despesa Capital executada foi de seis mil setecentos e oitenta e sete euros e um cêntimo (6.787,01€). Numa apreciação final à Conta de Gerência do ano de 2018 verifica-se que a Junta de Freguesia de São Pedro, tem um Saldo de Gerência positivo na ordem dos mil cento e oitenta e quatro euros e cinquenta e um cêntimos (1.184,51€).....

Posto isto e nada mais havendo a tratar deu-se por encerrada a reunião, pelas dezoito horas, da qual se lavrou a presente ata, que depois de lida e aprovada por todos será por mim assinada, Ana Raquel Machado Carreiro, que a subscrevi, assim como pelos restantes elementos deste órgão autárquico.....



Freguesia de São Pedro
9680-127 Vila Franca Campo

- O Presidente *Miguel P. elec*
- A Secretária *Ana Raquel Machado Caning*
- O Tesoureiro *Amaral G. es*



FREGUESIA DE VILA FRANCA DO CAMPO - SÃO PEDRO

MUNICÍPIO DE VILA FRANCA DO CAMPO

CONTROLO ORÇAMENTAL DE DESPESA

ANO FINANCEIRO DE 2018



Controlo Orçamental da Despesa

Classificação Económica		Dotações Corrigidas	Compromissos Assumidos			Despesas Pagas	Diferenças			Grau de Execução Orçamental das Despesas
Código	Descrição		Exercício	Exercícios Futuros	Total		Dotação não Comprometida	Saldo	Compromissos por Pagar	
01	Autarquia	43.476,00	41.704,92	0,00	41.704,92	41.704,92	1.771,08	1.771,08	0,00	95,93 %
0103	Administração Autárquica	43.476,00	41.704,92	0,00	41.704,92	41.704,92	1.771,08	1.771,08	0,00	95,93 %
01	Despesas com o pessoal	22.355,00	21.871,92	0,00	21.871,92	21.871,92	483,08	483,08	0,00	97,84 %
0101	Remunerações certas e permanentes	17.843,00	17.828,18	0,00	17.828,18	17.828,18	14,82	14,82	0,00	99,92 %
010101	Titulares de órgãos de soberania e membros de órgãos autárquicos	8.573,00	8.572,92	0,00	8.572,92	8.572,92	0,08	0,08	0,00	100,00 %
010104	Pessoal dos quadros - Regime de contrato individual de trabalho	6.960,00	6.960,00	0,00	6.960,00	6.960,00	0,00	0,00	0,00	100,00 %
01010401	Pessoal em funções	6.960,00	6.960,00	0,00	6.960,00	6.960,00	0,00	0,00	0,00	100,00 %
010113	Subsidio de refeição	1.140,00	1.135,26	0,00	1.135,26	1.135,26	4,74	4,74	0,00	99,58 %
01011301	Pessoal em Funções	1.140,00	1.135,26	0,00	1.135,26	1.135,26	4,74	4,74	0,00	99,58 %
010114	Subsidio de férias e de Natal	1.170,00	1.160,00	0,00	1.160,00	1.160,00	10,00	10,00	0,00	99,15 %
01011401	Pessoal em Funções	1.170,00	1.160,00	0,00	1.160,00	1.160,00	10,00	10,00	0,00	99,15 %
0102	Abonos variáveis ou eventuais	1.280,00	1.276,78	0,00	1.276,78	1.276,78	3,22	3,22	0,00	99,75 %
010213	Outros suplementos e prémios	470,00	467,16	0,00	467,16	467,16	2,84	2,84	0,00	99,40 %
01021303	Senhas de presença	470,00	467,16	0,00	467,16	467,16	2,84	2,84	0,00	99,40 %
010214	Outros abonos em numerário ou espécie	810,00	809,62	0,00	809,62	809,62	0,38	0,38	0,00	99,95 %
0103	Segurança social	3.232,00	2.766,96	0,00	2.766,96	2.766,96	465,04	465,04	0,00	85,61 %
010301	Encargos com a saúde	286,00	285,23	0,00	285,23	285,23	0,77	0,77	0,00	99,73 %
Total / A Transportar		19.409,00	19.390,19	0,00	19.390,19	19.390,19	18,81	18,81	0,00	99,90 %



Controlo Orçamental da Despesa

Classificação Económica		Dotações Corrigidas	Compromissos Assumidos			Despesas Pagas	Diferenças			Grau de Execução Orçamental das Despesas
Código	Descrição		Exercício	Exercícios Futuros	Total		Dotação não Comprometida	Saldo	Compromissos por Pagar	
010305	Contribuições para a segurança social	2.581,00	2.121,34	0,00	2.121,34	2.121,34	459,66	459,66	0,00	82,19 %
01030502	Segurança Social (RCTFP)	2.581,00	2.121,34	0,00	2.121,34	2.121,34	459,66	459,66	0,00	82,19 %
0103050202	Segurança Social Regime Geral	2.581,00	2.121,34	0,00	2.121,34	2.121,34	459,66	459,66	0,00	82,19 %
010309	Seguros	365,00	360,39	0,00	360,39	360,39	4,61	4,61	0,00	98,74 %
01030901	Seguros de Acidentes Trabalho e Doenças Profissionais	365,00	360,39	0,00	360,39	360,39	4,61	4,61	0,00	98,74 %
02	Aquisição de bens e serviços	12.593,83	12.173,32	0,00	12.173,32	12.173,32	420,51	420,51	0,00	96,66 %
0201	Aquisição de bens	2.633,83	2.488,01	0,00	2.488,01	2.488,01	145,82	145,82	0,00	94,46 %
020104	Limpeza e higiene	30,00	26,42	0,00	26,42	26,42	3,58	3,58	0,00	88,07 %
020105	Alimentação - Refeições confeccionadas	143,00	142,97	0,00	142,97	142,97	0,03	0,03	0,00	99,98 %
020106	Alimentação - Géneros para confeccionar	168,00	167,36	0,00	167,36	167,36	0,64	0,64	0,00	99,62 %
020108	Material de escritório	322,00	320,04	0,00	320,04	320,04	1,96	1,96	0,00	99,39 %
020115	Prémios, condecorações e ofertas	1.050,00	912,58	0,00	912,58	912,58	137,42	137,42	0,00	86,91 %
020120	Material de educação, cultura e recreio	116,00	114,50	0,00	114,50	114,50	1,50	1,50	0,00	98,71 %
020121	Outros bens	804,83	804,14	0,00	804,14	804,14	0,69	0,69	0,00	99,91 %
0202	Aquisição de serviços	9.960,00	9.685,31	0,00	9.685,31	9.685,31	274,69	274,69	0,00	97,24 %
020201	Encargos das instalações	1.262,00	1.151,69	0,00	1.151,69	1.151,69	110,31	110,31	0,00	91,26 %
020203	Conservação de bens	0,00	0,00	0,00	0,00	0,00	0,00	0,00	0,00	0,00 %
020209	Comunicações	1.017,00	968,79	0,00	968,79	968,79	48,21	48,21	0,00	95,26 %
020211	Representação dos serviços	44,00	0,00	0,00	0,00	0,00	44,00	44,00	0,00	0,00 %
Total / A Transportar		27.311,83	26.480,41	0,00	26.480,41	26.480,41	831,42	831,42	0,00	96,96 %



Controlo Orçamental da Despesa

Classificação Económica		Dotações Corrigidas	Compromissos Assumidos			Despesas Pagas	Diferenças			Grau de Execução Orçamental das Despesas
Código	Descrição		Exercício	Exercícios Futuros	Total		Dotação não Comprometida	Saldo	Compromissos por Pagar	
020212	Seguros	750,00	749,78	0,00	749,78	749,78	0,22	0,22	0,00	99,97 %
020213	Deslocações e estadas	10,00	0,00	0,00	0,00	0,00	10,00	10,00	0,00	0,00 %
020217	Publicidade	867,00	866,41	0,00	866,41	866,41	0,59	0,59	0,00	99,93 %
020219	Assistência técnica	1.908,00	1.857,11	0,00	1.857,11	1.857,11	50,89	50,89	0,00	97,33 %
020224	Encargos de cobrança de receitas	101,00	100,54	0,00	100,54	100,54	0,46	0,46	0,00	99,54 %
020225	Outros serviços	4.001,00	3.990,99	0,00	3.990,99	3.990,99	10,01	10,01	0,00	99,75 %
02022501	Programa Eco-Freguesias	1.620,00	1.615,68	0,00	1.615,68	1.615,68	4,32	4,32	0,00	99,73 %
02022502	Semana Cultural	2.040,00	2.035,14	0,00	2.035,14	2.035,14	4,86	4,86	0,00	99,76 %
02022503	Outros Eventos Culturais	341,00	340,17	0,00	340,17	340,17	0,83	0,83	0,00	99,76 %
03	Juros e outros encargos	117,00	0,00	0,00	0,00	0,00	117,00	117,00	0,00	0,00 %
0306	Outros encargos financeiros	117,00	0,00	0,00	0,00	0,00	117,00	117,00	0,00	0,00 %
030601	Outros encargos financeiros	117,00	0,00	0,00	0,00	0,00	117,00	117,00	0,00	0,00 %
04	Transferências correntes	702,17	702,17	0,00	702,17	702,17	0,00	0,00	0,00	100,00 %
0407	Instituições sem fins lucrativos	702,17	702,17	0,00	702,17	702,17	0,00	0,00	0,00	100,00 %
040701	Instituições sem fins lucrativos	702,17	702,17	0,00	702,17	702,17	0,00	0,00	0,00	100,00 %
06	Outras despesas correntes	171,00	170,50	0,00	170,50	170,50	0,50	0,50	0,00	99,71 %
0602	Diversas	171,00	170,50	0,00	170,50	170,50	0,50	0,50	0,00	99,71 %
060203	Outras	171,00	170,50	0,00	170,50	170,50	0,50	0,50	0,00	99,71 %
06020304	Serviços bancários	171,00	170,50	0,00	170,50	170,50	0,50	0,50	0,00	99,71 %
Total / A Transportar		35.939,00	34.917,91	0,00	34.917,91	34.917,91	1.021,09	1.021,09	0,00	97,16 %



Controlo Orçamental da Despesa

Classificação Económica		Dotações Corrigidas	Compromissos Assumidos			Despesas Pagas	Diferenças			Grau de Execução Orçamental das Despesas
Código	Descrição		Exercício	Exercícios Futuros	Total		Dotação não Comprometida	Saldo	Compromissos por Pagar	
07	Aquisição de bens de capital	7.537,00	6.787,01	0,00	6.787,01	6.787,01	749,99	749,99	0,00	90,05 %
0701	Investimentos	7.537,00	6.787,01	0,00	6.787,01	6.787,01	749,99	749,99	0,00	90,05 %
070104	Construções diversas	5.000,00	4.250,01	0,00	4.250,01	4.250,01	749,99	749,99	0,00	85,00 %
07010413	Outros	5.000,00	4.250,01	0,00	4.250,01	4.250,01	749,99	749,99	0,00	85,00 %
0701041301	Reparações Parque Infantil, Polidesportivo, Parque estacionamento e Muro Suporte	5.000,00	4.250,01	0,00	4.250,01	4.250,01	749,99	749,99	0,00	85,00 %
070107	Equipamento de informática	1.537,00	1.537,00	0,00	1.537,00	1.537,00	0,00	0,00	0,00	100,00 %
070108	Software informático	1.000,00	1.000,00	0,00	1.000,00	1.000,00	0,00	0,00	0,00	100,00 %
Total / A Transportar		43.476,00	41.704,92	0,00	41.704,92	41.704,92	1.771,08	1.771,08	0,00	95,93 %



FREGUESIA DE VILA FRANCA DO CAMPO - SÃO PEDRO

MUNICÍPIO DE VILA FRANCA DO CAMPO

CONTROLO ORÇAMENTAL DE RECEITA

ANO FINANCEIRO DE 2018



Controlo Orçamental da Receita

Classificação Económica		Previsões Corrigidas	Receitas por cobrar Início do ano	Receitas Liquidadas	Liquidações Anuladas	Receitas Cobradas Brutas	Reembolsos e Restituições		Receita cobrada líquida	Receitas por cobrar no final do ano	Grau de Execução Orçamental das Receitas
Código	Descrição						Emitidos	Pagos			
01	Impostos directos	2.000,00	0,00	3.094,22	0,00	3.094,22	0,00	0,00	3.094,22	0,00	154,71 %
0102	Outros	2.000,00	0,00	3.094,22	0,00	3.094,22	0,00	0,00	3.094,22	0,00	154,71 %
010202	Imposto municipal sobre imóveis	2.000,00	0,00	3.094,22	0,00	3.094,22	0,00	0,00	3.094,22	0,00	154,71 %
04	Taxas, multas e outras penalidades	900,00	0,00	869,21	0,00	869,21	0,00	0,00	869,21	0,00	96,58 %
0401	Taxas	900,00	0,00	869,21	0,00	869,21	0,00	0,00	869,21	0,00	96,58 %
040123	Taxas específicas das autarquias locais	900,00	0,00	869,21	0,00	869,21	0,00	0,00	869,21	0,00	96,58 %
04012304	Canídeos	400,00	0,00	360,80	0,00	360,80	0,00	0,00	360,80	0,00	90,20 %
04012399	Outras	500,00	0,00	508,41	0,00	508,41	0,00	0,00	508,41	0,00	101,68 %
0401239999	Outras	500,00	0,00	508,41	0,00	508,41	0,00	0,00	508,41	0,00	101,68 %
06	Transferências correntes	31.700,00	0,00	31.700,00	0,00	31.700,00	0,00	0,00	31.700,00	0,00	100,00 %
0603	Administração central	24.450,00	0,00	24.450,00	0,00	24.450,00	0,00	0,00	24.450,00	0,00	100,00 %
060301	Estado	24.450,00	0,00	24.450,00	0,00	24.450,00	0,00	0,00	24.450,00	0,00	100,00 %
06030104	Fundo de Financiamento das Freguesias	24.450,00	0,00	24.450,00	0,00	24.450,00	0,00	0,00	24.450,00	0,00	100,00 %
0604	Administração regional	2.250,00	0,00	2.250,00	0,00	2.250,00	0,00	0,00	2.250,00	0,00	100,00 %
060401	Região Autónoma dos Açores	2.250,00	0,00	2.250,00	0,00	2.250,00	0,00	0,00	2.250,00	0,00	100,00 %
06040101	Direção Regional do Ambiente	2.250,00	0,00	2.250,00	0,00	2.250,00	0,00	0,00	2.250,00	0,00	100,00 %
0604010101	Recolha de resíduos, desobstrução linhas de água e operações biodiversidade	2.250,00	0,00	2.250,00	0,00	2.250,00	0,00	0,00	2.250,00	0,00	100,00 %
06040102	S.R.A.M. - Programa Eco-Freguesias	0,00	0,00	0,00	0,00	0,00	0,00	0,00	0,00	0,00	0,00 %
06040103	Secretaria Regional Obras Públicas	0,00	0,00	0,00	0,00	0,00	0,00	0,00	0,00	0,00	0,00 %
0605	Administração local	5.000,00	0,00	5.000,00	0,00	5.000,00	0,00	0,00	5.000,00	0,00	100,00 %
060502	Região Autónoma dos Açores	5.000,00	0,00	5.000,00	0,00	5.000,00	0,00	0,00	5.000,00	0,00	100,00 %
06050201	Municípios	5.000,00	0,00	5.000,00	0,00	5.000,00	0,00	0,00	5.000,00	0,00	100,00 %
Total / A Transportar		29.600,00	0,00	30.663,43	0,00	30.663,43	0,00	0,00	30.663,43	0,00	103,59 %



Controlo Orçamental da Receita

Classificação Económica		Previsões Corrigidas	Receitas por cobrar Início do ano	Receitas Liquidadas	Liquidações Anuladas	Receitas Cobradas Brutas	Reembolsos e Restituições		Receita cobrada líquida	Receitas por cobrar no final do ano	Grau de Execução Orçamental das Receitas
Código	Descrição						Emitidos	Pagos			
0605020101	CMVFC - Protocolo	5.000,00	0,00	5.000,00	0,00	5.000,00	0,00	0,00	5.000,00	0,00	100,00 %
07	Venda de bens e serviços correntes	500,00	0,00	0,00	0,00	0,00	0,00	0,00	0,00	0,00	0,00 %
0702	Serviços	500,00	0,00	0,00	0,00	0,00	0,00	0,00	0,00	0,00	0,00 %
070201	Aluguer de espaços e equipamentos	500,00	0,00	0,00	0,00	0,00	0,00	0,00	0,00	0,00	0,00 %
08	Outras receitas correntes	400,00	0,00	0,00	0,00	0,00	0,00	0,00	0,00	0,00	0,00 %
0801	Outras	400,00	0,00	0,00	0,00	0,00	0,00	0,00	0,00	0,00	0,00 %
080199	Outras	400,00	0,00	0,00	0,00	0,00	0,00	0,00	0,00	0,00	0,00 %
08019999	Diversas	400,00	0,00	0,00	0,00	0,00	0,00	0,00	0,00	0,00	0,00 %
0801999901	Festas de S.João	200,00	0,00	0,00	0,00	0,00	0,00	0,00	0,00	0,00	0,00 %
0801999902	Formação	200,00	0,00	0,00	0,00	0,00	0,00	0,00	0,00	0,00	0,00 %
10	Transferências de capital	7.537,00	0,00	6.787,00	0,00	6.787,00	0,00	0,00	6.787,00	0,00	90,05 %
1004	Administração regional	7.537,00	0,00	6.787,00	0,00	6.787,00	0,00	0,00	6.787,00	0,00	90,05 %
100401	Região Autónoma dos Açores	7.537,00	0,00	6.787,00	0,00	6.787,00	0,00	0,00	6.787,00	0,00	90,05 %
10040101	Secretaria Regional dos Transportes e Obras Públicas	5.000,00	0,00	4.250,00	0,00	4.250,00	0,00	0,00	4.250,00	0,00	85,00 %
1004010101	Reparações Parque Infantil, Polidesportivo, Parque estacionamento e Muro Suporte	5.000,00	0,00	4.250,00	0,00	4.250,00	0,00	0,00	4.250,00	0,00	85,00 %
10040102	VICE - PRESIDÊNCIA, EMPREGO E COMPETITIVIDADE EMPRESARIAL	2.537,00	0,00	2.537,00	0,00	2.537,00	0,00	0,00	2.537,00	0,00	100,00 %
1004010201	Equipamento Informático	1.537,00	0,00	1.537,00	0,00	1.537,00	0,00	0,00	1.537,00	0,00	100,00 %
1004010202	Software Informático	1.000,00	0,00	1.000,00	0,00	1.000,00	0,00	0,00	1.000,00	0,00	100,00 %
16	Saldo da gerência anterior	439,00	0,00	439,00	0,00	439,00	0,00	0,00	439,00	0,00	100,00 %
1601	Saldo orçamental	439,00	0,00	439,00	0,00	439,00	0,00	0,00	439,00	0,00	100,00 %
160101	Na posse do serviço	439,00	0,00	439,00	0,00	439,00	0,00	0,00	439,00	0,00	100,00 %
Total / A Transportar		43.476,00	0,00	42.889,43	0,00	42.889,43	0,00	0,00	42.889,43	0,00	98,65 %



Dívidas de Terceiros

Identificador	NIF Fornecedor	Designação do Fornecedor	Classificação económica	Caraterização	Contrato/Fatura	Data Documento	Descrição	Dívida no início	Dívida no fim	NIF Estrangeiro?
T o t a l										

Empréstimos

Tipo	Caraterização	Datas		Prazo	Anos decorridos	Visto TC		Finalidade	Capital		Taxas de juro		Encargos do ano					Dívida		Observações
		Aprovação	Contratação			Nº registo	Data		Contratado	Utilizado	Inicial	Atual	Amortizações	Juros	Total	Juros de mora	Vencidos e não pagos	1 de Janeiro	31 de Dezembro	

(Processado por computador)

Limite de endividamento 2 445,00



FREGUESIA DE VILA FRANCA DO CAMPO - SÃO PEDRO

MUNICÍPIO DE VILA FRANCA DO CAMPO

EXECUÇÃO DO PLANO PLURIANUAL DE ACTIVIDADES

APROVAÇÃO

ANO FINANCEIRO DE 2018

Datas das Deliberações

Junta de Freguesia

__/__/__

Assembleia de Freguesia

__/__/__

Órgão Executivo

Órgão Deliberativo



Execução do Plano Plurianual de Actividades

Objectivo	Programa	Projecto	Ano/Acção	Designação	Classificação Orçamental		Forma de Realização	Fonte de Financiamento %			Datas		Montante Previsto			Montante Executado		Nível de Execução Financiamento Anual %	Nível de Execução Financiamento Global %	
					Orgânica	Económica		AC	AA	FC	Início	Fim	Ano	Anos Seguintes	Total	Anos Anteriores	Ano			Total
2				Funções sociais								5.503,17	0,00	5.503,17	0,00	5.138,00	5.138,00	93,36 %	93,36 %	
2	2			Educação								800,00	0,00	800,00	0,00	444,84	444,84	55,61 %	55,61 %	
2	2	3		Apoio às atividades								800,00	0,00	800,00	0,00	444,84	444,84	55,61 %	55,61 %	
2	2	3	2018/01	Apoio às atividades nas escolas de Vila Franca do Campo	0103	020115	O	0	100	0	01/01/2018	31/12/2018	800,00	0,00	800,00	0,00	444,84	444,84	55,61 %	55,61 %
2	4			Serviços coletivos e habitação								1.620,00	0,00	1.620,00	0,00	1.615,68	1.615,68	99,73 %	99,73 %	
2	4	2		Ordenamento do território								1.620,00	0,00	1.620,00	0,00	1.615,68	1.615,68	99,73 %	99,73 %	
2	4	2	2018/05	Recolha de resíduos, desobstrução linhas de água e operações biodiversidade	0103	02022501	O	0	100	0	01/01/2018	31/12/2018	1.620,00	0,00	1.620,00	0,00	1.615,68	1.615,68	99,73 %	99,73 %
2	5			Serviços culturais, recreativos e religiosos								3.083,17	0,00	3.083,17	0,00	3.077,48	3.077,48	99,82 %	99,82 %	
2	5	1		Cultura								2.381,00	0,00	2.381,00	0,00	2.375,31	2.375,31	99,76 %	99,76 %	
2	5	1	2018/02	Realização da Semana Cultural	0103	02022502	O	0	100	0	01/01/2018	31/12/2018	2.040,00	0,00	2.040,00	0,00	2.035,14	2.035,14	99,76 %	99,76 %
2	5	1	2018/03	Outros Eventos Culturais	0103	02022503	O	0	100	0	01/01/2018	31/12/2018	341,00	0,00	341,00	0,00	340,17	340,17	99,76 %	99,76 %
2	5	3		Outras atividades cívicas e religiosas								702,17	0,00	702,17	0,00	702,17	702,17	100,00 %	100,00 %	
2	5	3	2018/04	Apoio às Diversas Coletividades da Freguesia	0103	040701	A	0	100	0	01/01/2018	31/12/2018	702,17	0,00	702,17	0,00	702,17	702,17	100,00 %	100,00 %



Execução do Plano Plurianual de Actividades

Objectivo	Programa	Projecto	Ano/Accção	Designação	Classificação Orçamental		Forma de Realização	Fonte de Financiamento %			Datas		Montante Previsto			Montante Executado			Nível de Execução Financiamento Anual %	Nível de Execução Financiamento Global %	
					Orgânica	Económica		AC	AA	FC	Inicio	Fim	Ano	Anos Seguintes	Total	Anos Anteriores	Ano	Total			
																					Total Geral
														5.503,17	0,00	5.503,17	0,00	5.138,00	5.138,00	93,36 %	93,36 %

Orgão Executivo

Em ___ de _____ de ____

Orgão Deliberativo

Em ___ de _____ de ____



FREGUESIA DE VILA FRANCA DO CAMPO - SÃO PEDRO

MUNICÍPIO DE VILA FRANCA DO CAMPO

EXECUÇÃO DO PLANO PLURIANUAL DE INVESTIMENTOS

APROVAÇÃO

ANO FINANCEIRO DE 2018

Datas das Deliberações

Junta de Freguesia

__/__/__

Assembleia de Freguesia

__/__/__

Órgão Executivo

Órgão Deliberativo



Execução Anual do Plano Plurianual de Investimentos

Objectivo	Programa	Projecto	Ano/Accção	Designação	Classificação Orçamental		Forma de Realização	Fonte de Financiamento %			Datas		Montante Previsto			Montante Executado		Nível de Execução Financiamento Anual %	Nível de Execução Financiamento Global %	
					Orgânica	Económica		AC	AA	FC	Início	Fim	Ano	Anos Seguintes	Total	Anos Anteriores	Ano			Total
1				Funcões gerais																
1	1.1			Serviços gerais da administração pública																
1	1.1	1.1.1		Administração geral																
1	1.1	1.1.1	2018/02	Aquisição de Equipamento Informático	0103	070107	O	0	100	0	01/09/2018	31/12/2018	1.537,00	0,00	1.537,00	0,00	1.537,00	1.537,00	100,00 %	100,00 %
1	1.1	1.1.1	2018/03	Aquisição de Software Informático	0103	070108	O	0	100	0	01/09/2018	31/12/2018	1.000,00	0,00	1.000,00	0,00	1.000,00	1.000,00	100,00 %	100,00 %
2				Funcões sociais																
2	2.4			Serviços coletivos e habitação																
2	2.4	2.4.6		Proteção do meio ambiente																
2	2.4	2.4.6	2018/01	Obras de Reparação no Parque Infantil, aumento de vedação do Polidesportivo do Aldeamento Ilhéu, pintura do parque estacionamento sito à Rua Padre Manuel José Pires e recuperação de muro de suporte	0103	0701041301	O	0	100	0	01/01/2018	31/12/2019	5.000,00	0,00	5.000,00	0,00	4.250,01	4.250,01	85,00 %	85,00 %



Execução Anual do Plano Plurianual de Investimentos

Objectivo	Programa	Projecto	Ano/Accção	Designação	Classificação Orçamental		Forma de Realização	Fonte de Financiamento %			Datas		Montante Previsto			Montante Executado			Nível de Execução Financiamento Anual %	Nível de Execução Financiamento Global %	
					Orgânica	Económica		AC	AA	FC	Inicio	Fim	Ano	Anos Seguintes	Total	Anos Anteriores	Ano	Total			
																					Total Geral
														7.537,00	0,00	7.537,00	0,00	6.787,01	6.787,01	90,05 %	90,05 %

Orgão Executivo

Em ___ de _____ de ____

Orgão Deliberativo

Em ___ de _____ de ____



FREGUESIA DE VILA FRANCA DO CAMPO - SÃO PEDRO

MUNICÍPIO DE VILA FRANCA DO CAMPO

FLUXOS DE CAIXA

APROVAÇÃO

ANO FINANCEIRO DE 2018

Datas das Deliberações

Junta de Freguesia

__/__/__

Assembleia de Freguesia

__/__/__

Órgão Executivo

Órgão Deliberativo



Fluxos de Caixa

Recebimentos			Pagamentos		
Saldo da Gerência Anterior		638,50	Despesas Orçamentais		41 704,92
Execução Orçamental	439,00		Correntes	34 917,91	
Operações de Tesouraria	199,50		Capital	6 787,01	
Receitas Orçamentais		42 450,43	Operações de Tesouraria		1 112,16
Correntes	35 663,43		Saldo para a Gerência Seguinte		1 254,67
Capital	6 787,00		Execução Orçamental	1 184,51	
Operações de Tesouraria		982,82	Operações de Tesouraria	70,16	
Total		44 071,75	Total		44 071,75

Contas de Ordem

Saldo da Gerência Anterior		0,00	Garantias e cauções accionadas		0,00
Garantias e cauções	0,00		Garantias e cauções devolvidas		0,00
Recibos para cobrança	0,00		Receita virtual cobrada		0,00
Garantias e cauções prestadas		0,00	Receita virtual anulada		0,00
Receita virtual liquidada		0,00	Saldo para a Gerência Seguinte		0,00
			Garantias e cauções	0,00	
			Recibos para cobrança	0,00	
Total		0,00	Total		0,00

Orgão Executivo

Em ___ de _____ de ____

Orgão Deliberativo

Em ___ de _____ de ____

Fluxos de Caixa

Recebimentos			Pagamentos		
Saldo da Gerência Anterior		638,50			
Execução Orçamental	439,00				
Operações de Tesouraria	199,50				
Receitas Orçamentais		42 450,43	Despesas Orçamentais		41 704,92
01 Impostos directos	3.094,22		01 Autarquia		41.704,92
0102 Outros	3.094,22		0103 Administração Autárquica		41.704,92
010202 Imposto municipal sobre imóveis	3.094,22		01 Despesas com o pessoal		21.871,92
04 Taxas, multas e outras penalidades	869,21		0101 Remunerações certas e permanentes		17.828,18
0401 Taxas	869,21		010101 Titulares de órgãos de soberania e membros de órgãos autárquicos		8.572,92
040123 Taxas específicas das autarquias locais	869,21		010104 Pessoal dos quadros - Regime de contrato individual de trabalho		6.960,00
04012304 Canídeos	360,80		01010401 Pessoal em funções		6.960,00
04012399 Outras	508,41		010113 Subsídio de refeição		1.135,26
0401239999 Outras	508,41		01011301 Pessoal em Funções		1.135,26
06 Transferências correntes	31.700,00		010114 Subsídio de férias e de Natal		1.160,00
0603 Administração central	24.450,00		01011401 Pessoal em Funções		1.160,00
060301 Estado	24.450,00		0102 Abonos variáveis ou eventuais		1.276,78
06030104 Fundo de Financiamento das Freguesias	24.450,00		010213 Outros suplementos e prémios		467,16
0604 Administração regional	2.250,00		01021303 Senhas de presença		467,16
060401 Região Autónoma dos Açores	2.250,00		010214 Outros abonos em numerário ou espécie		809,62
06040101 Direção Regional do Ambiente	2.250,00		0103 Segurança social		2.766,96
0604010101 Recolha de resíduos, desobstrução linhas de água e operações biodiversidade	2.250,00		010301 Encargos com a saúde		285,23
06040102 S.R.A.M. - Programa Eco-Freguesias	0,00		010305 Contribuições para a segurança social		2.121,34
06040103 Secretaria Regional Obras Públicas	0,00		01030502 Segurança Social (RCTFP)		2.121,34
0605 Administração local	5.000,00		0103050202 Segurança Social Regime Geral		2.121,34
060502 Região Autónoma dos Açores	5.000,00		010309 Seguros		360,39
06050201 Municípios	5.000,00		01030901 Seguros de Acidentes Trabalho e Doenças Profissionais		360,39
0605020101 CMVFC - Protocolo	5.000,00		02 Aquisição de bens e serviços		12.173,32
07 Venda de bens e serviços correntes	0,00		0201 Aquisição de bens		2.488,01
0702 Serviços	0,00		020104 Limpeza e higiene		26,42
070201 Aluguer de espaços e equipamentos	0,00		020105 Alimentação - Refeições confeccionadas		142,97
08 Outras receitas correntes	0,00		020106 Alimentação - Géneros para confeccionar		167,36
0801 Outras	0,00		020108 Material de escritório		320,04
080199 Outras	0,00		020115 Prémios, condecorações e ofertas		912,58
08019999 Diversas	0,00		020120 Material de educação, cultura e recreio		114,50
0801999901 Festas de S.João	0,00		020121 Outros bens		804,14
0801999902 Formação	0,00		0202 Aquisição de serviços		9.685,31
10 Transferências de capital	6.787,00		020201 Encargos das instalações		1.151,69
1004 Administração regional	6.787,00		020203 Conservação de bens		0,00
			020209 Comunicações		968,79
			020211 Representação dos serviços		0,00
			020212 Seguros		749,78



Período: Prestação de
contas

Ano: 2018

Fluxos de Caixa

100401	Região Autónoma dos Açores	6.787,00		020213	Deslocações e estadas	0,00
10040101	Secretaria Regional dos Transportes e Obras Públicas	4.250,00		020217	Publicidade	866,41
1004010101	Reparações Parque Infantil, Polidesportivo, Parque estacionamento e Muro Suporte	4.250,00		020219	Assistência técnica	1.857,11
10040102	VICE - PRESIDÊNCIA, EMPREGO E COMPETITIVIDADE EMPRESARIAL	2.537,00		020224	Encargos de cobrança de receitas	100,54
1004010201	Equipamento Informático	1.537,00		020225	Outros serviços	3.990,99
1004010202	Software Informático	1.000,00		02022501	Programa Eco-Freguesias	1.615,68
16	Saldo da gerência anterior	0,00		02022502	Semana Cultural	2.035,14
1601	Saldo orçamental	0,00		02022503	Outros Eventos Culturais	340,17
160101	Na posse do serviço	0,00		03	Juros e outros encargos	0,00
				0306	Outros encargos financeiros	0,00
				030601	Outros encargos financeiros	0,00
				04	Transferências correntes	702,17
				0407	Instituições sem fins lucrativos	702,17
				040701	Instituições sem fins lucrativos	702,17
				06	Outras despesas correntes	170,50
				0602	Diversas	170,50
				060203	Outras	170,50
				06020304	Serviços bancários	170,50
				07	Aquisição de bens de capital	6.787,01
				0701	Investimentos	6.787,01
				070104	Construções diversas	4.250,01
				07010413	Outros	4.250,01
				0701041301	Reparações Parque Infantil, Polidesportivo, Parque estacionamento e Muro Suporte	4.250,01
				070107	Equipamento de informática	1.537,00
				070108	Software informático	1.000,00



Fluxos de Caixa

Operações de Tesouraria		982,82	Operações de Tesouraria	1 112,16
			Saldo para a Gerência Seguinte	1 254,67
			Execução Orçamental	1 184,51
			Operações de Tesouraria	70,16
Total		44 071,75	Total	44 071,75

Contas de Ordem

Saldo da Gerência Anterior		0,00	Garantias e cauções accionadas	0,00
Garantias e cauções	0,00		Garantias e cauções devolvidas	0,00
Recibos para cobrança	0,00		Receita virtual cobrada	0,00
Garantias e cauções prestadas		0,00	Receita virtual anulada	0,00
Receita virtual liquidada		0,00	Saldo para a Gerência Seguinte	0,00
			Garantias e cauções	0,00
			Recibos para cobrança	0,00
Total		0,00	Total	0,00

Orgão Executivo

Em ___ de _____ de _____

Orgão Deliberativo

Em ___ de _____ de _____



FREGUESIA DE VILA FRANCA DO CAMPO - SÃO PEDRO

MUNICÍPIO DE VILA FRANCA DO CAMPO

OPERAÇÕES DE TESOURARIA

ANO FINANCEIRO DE 2018



Operações de Tesouraria

Classificação Económica		Saldo da Gerência Anterior		Movimento Anual		Saldo para a Gerência Seguinte	
Código	Descrição	Devedor	Credor	Devedor	Credor	Devedor	Credor
17	Operações extra-orçamentais						
1701	Operações de tesouraria - Retenção de receitas do Est						
170101	IRS - Trabalho Dependente	0,00	0,00	0,00	0,00	0,00	0,00
170102	IRS - Rendimentos profissionais e empresariais	0,00	128,80	128,80	0,00	0,00	0,00
170103	Segurança Social	0,00	70,70	983,36	982,82	0,00	70,16
170104	ADSE	0,00	0,00	0,00	0,00	0,00	0,00
170105	CGA	0,00	0,00	0,00	0,00	0,00	0,00
1702	Outras operações de tesouraria						
170201	Sindicato	0,00	0,00	0,00	0,00	0,00	0,00
170202	Penhoras	0,00	0,00	0,00	0,00	0,00	0,00
170203	Outros descontos	0,00	0,00	0,00	0,00	0,00	0,00
T o t a l		0,00	199,50	1.112,16	982,82	0,00	70,16

Orgão Executivo

Em ___ de _____ de ____

Orgão Deliberativo

Em ___ de _____ de ____



Relatório de Gestão

Ano de 2018



Índice

Índice	2
Capítulo I	3
1. Introdução	3
1.1. Sistema Contabilístico	3
1.2. O Relatório de Gestão	3
2. Dados Estatísticos da Freguesia	4
3. Quadro de Pessoal	4
Capítulo II	4
4. Análise Financeira	4
3.1 A Receita	5
3.2 A Despesa	5
3.3 Tesouraria	6
3.4 Os Planos	6
3.5 Conclusão	7
Capítulo III	8
5. Análise Analítica	8
4.1 Análise da Receita	8
4.2 Análise da Despesa	9
4.3 Estrutura da Despesa	10
4.4 Resultado	11
4.5 Passivos e Ativos	11
Capítulo IV	12
6. Divergências e Justificativos	12
5.1 Divergências	12
5.2 Justificativos	12
Capítulo V	13
7. Nota Final	13



Capítulo I

1. Introdução

1.1. Sistema Contabilístico

Desde 1 de Janeiro de 2002 que as autarquias locais passaram a estar sujeitas a um novo regime contabilístico – o POCAL – caracterizado, de entre outros aspetos, pela introdução das contabilidades patrimonial e de custos e respetiva integração com a contabilidade orçamental.

Foi igualmente previsto um regime simplificado, funcionando em base de caixa e de compromissos, o qual é aplicável às autarquias locais cujo movimento anual de receita não atinja o montante correspondente a 5000 vezes o índice 100 da escala indiciária das carreiras do regime geral da função pública (€343,28) - €1 716 400,00 em 2018.

As entidades que se integram neste regime apenas são obrigadas a utilizar a contabilidade orçamental, encontrando-se, por isso dispensadas de implementar as contabilidades patrimonial e de custos (ponto 2.8.2.7 do POCAL).

O regime simplificado é aplicável à Freguesia de São Pedro – Vila Franca do Campo, em função do respetivo movimento anual de receita.

1.2. O Relatório de Gestão

O relatório de gestão enquadra-se no âmbito da prestação de contas relativa ao exercício de 2018 e foi elaborado de acordo com os procedimentos estabelecidos no Plano Oficial de Contabilidade das Autarquias Locais (POCAL), aprovado pelo Decreto-Lei n.º 54-A/99, de 22 de Fevereiro com as alterações introduzidas pelo Decreto-Lei n.º 162/99, de 14 de Setembro, pelo Decreto-Lei n.º 315/2000, de 2 de Dezembro, e pelo Decreto-Lei n.º 84-A/2002, de 12 de Abril, contemplando a análise da evolução da situação económica e financeira da autarquia.



2. Dados Estatísticos da Freguesia

A Freguesia de São Pedro inserida no concelho de Vila Franca do Campo, composta por uma área de 2,48Km² e 1426 habitantes (dados INE censos 2011) e com 1437 eleitores inscritos. (dados MAI – Mapa nº 1/2018 publicado a 1 de março de 2018)

3. Quadro de Pessoal

A Freguesia de São Pedro possui no seu quadro de pessoal, uma funcionária com a categoria de Assistente Operacional.

Capítulo II

4. Análise Financeira

Pontos mais relevantes:

Na atual Conta de Gerência é importante destacar alguns factos, que pela sua natureza, assumem uma importância acrescida, assim:

As principais receitas desta Autarquia, continuam a ser municiaadas pela Administração Central através do Fundo de Financiamento de Freguesias, que em 2018 foi no valor de €24.450,00 tendo um impacto percentual no orçamento desta Autarquia de 57,60%, seguindo-se a Administração Regional através dos vários Acordos de Cooperação Financeira atingiu este ano o valor de €9.037,00, tendo um impacto percentual no orçamento desta Autarquia de 21,29%, depois a Câmara Municipal através dos protocolos de Delegação de Competências, com o valor de €5.000,0 com impacto percentual de 11,78%, e finalmente as receitas próprias da Autarquia num valor total de €3.963,43 tendo um impacto no orçamento de 9,34%.



3.1 A Receita

No decorrer do ano esta Autarquia conseguiu um total de Receita Corrente Global no valor de €35.663,43 e Receita de Capital Global no valor de €6.787,00.

O saldo da Gerência Anterior (2017) foi no valor de €638,50.

O valor total de receita arrecadada neste ano de 2018 foi de €42.450,43.

3.2 A Despesa

Quanto à Despesa Corrente Global (Despesas de Funcionamento + Plano de Atividades + Plano de Investimentos por Administração Direta), foi neste ano de 2018 no valor de €34.917,91.

As despesas correntes não excederam as receitas correntes respeitando assim o princípio do equilíbrio substancial da execução orçamental constante da alínea e) do ponto 3.1.1 do POCAL.

Quanto à Despesa de Capital Global (Investimentos diretos) foi neste ano de 2018 no valor de €6.787,01.



3.3 Tesouraria

Durante o ano foram transacionados €1.112,16 em Operações de Tesouraria.

.

A Síntese das Reconciliações Bancárias demonstra que:

A Conta à Ordem N°75124447301 do SANTANDER encerrava um saldo a 31 de dezembro no valor de €1.586,09, sendo o saldo contabilístico à mesma data de €1.254,67 sendo a divergência existente (€331,42) justificada pelos pagamentos e recebimentos debitados e creditados no banco após o encerramento do ano.

3.4 Os Planos

O **Plano Plurianual de Investimentos**, demonstra no decorrer do mandato as previsões de investimento a realizar na Freguesia, assim sendo no ano de 2018, a execução financeira do Plano Plurianual de Investimentos (PPI) teve o nível de Execução de Financiamento Anual de 90,05% no valor total investido de €6.787,01.

O **Plano Plurianual de Atividades**, contendo a mesma visão plurianual do PPI, abrange, no entanto, as restantes intervenções da Junta de Freguesia em atividades que não sejam investimento, assim a execução financeira do Plano Plurianual de Atividades (PPA) teve o nível de Execução de Financiamento Anual de 93,36% no valor total investido de €5.138,00.



3.5 Conclusão

As limitações de ordem financeira constituem uma realidade à qual a autarquia não pode escapar. As escassas receitas próprias tornam-na demasiado dependente das transferências do Estado, através do Fundo de Financiamento das Freguesias (FFF), das Instituições Públicas e da Câmara Municipal do concelho, através dos protocolos de delegação de competências, bem como de Acordos de Colaboração e Cooperação financeira.

Para fazer face aos atuais constrangimentos financeiros, o controlo das despesas correntes tem sido uma das grandes prioridades.

Apesar destas limitações, a Junta de Freguesia conseguiu, com grande competência, realizar muitos dos objetivos propostos no seu Plano de Atividades para 2018.



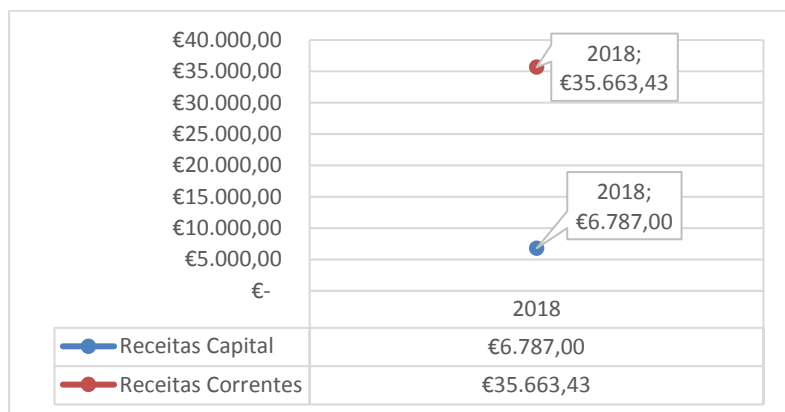
Capítulo III

5. Análise Analítica

4.1 Análise da Receita

As receitas arrecadadas pela Autarquia durante o ano de 2018 ascenderam a €42.450,43, com um grau de execução orçamental de 98,65%, sendo distribuídas da seguinte forma:

	Ano - 2018
Receitas Correntes	€35.663,43
Receitas de Capital	€6.787,00
TOTAL DAS RECEITAS	€42.450,43



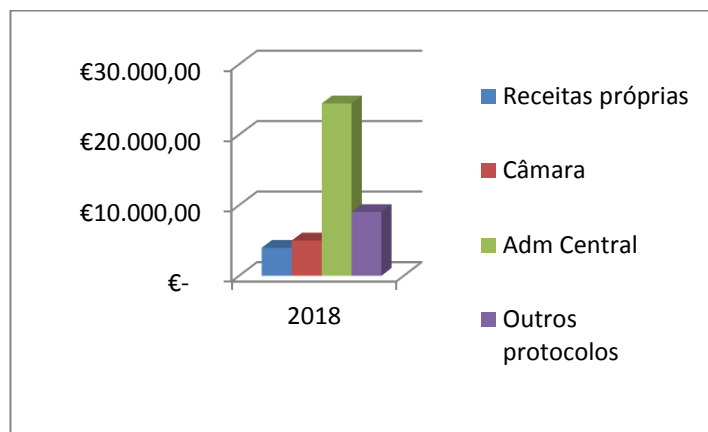
O destaque percentual das receitas durante 2018:

Receitas próprias representaram 9,34% do total de receita;

As receitas provenientes da Câmara Municipal, 11,78%;

As receitas provenientes da Administração Central, 57,60%;

As receitas provenientes de outros protocolos diversos, 21,29%



4.2 Análise da Despesa

A despesa pública é a aplicação de recursos da Autarquia para custear os serviços de ordem pública ou para investir no próprio desenvolvimento social, económico e cultural da Freguesia.

Em 2018, a Junta de Freguesia registou um volume de despesa na ordem dos €41.704,92, com um grau de execução orçamental de 95,93%, sendo distribuídos da seguinte forma:

	Ano - 2018
Despesas Correntes	€34.917,91
Despesas de Capital	€6.787,01
TOTAL DAS DESPESAS	€41.704,92

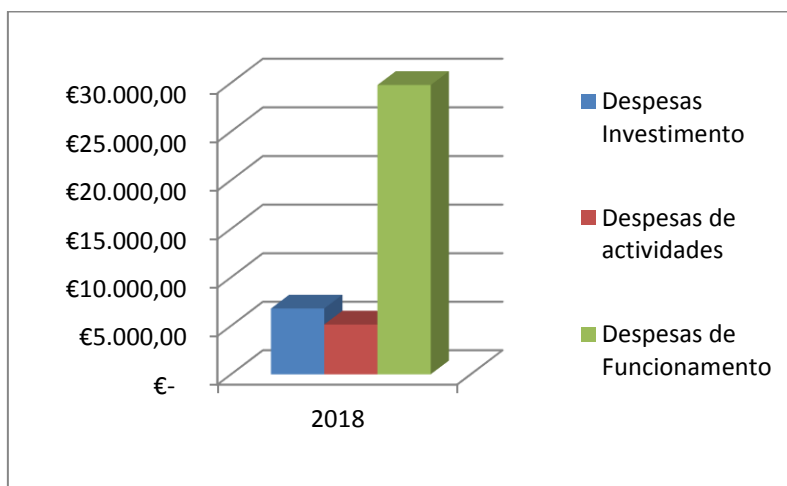


4.3 Estrutura da Despesa

No ano de 2018 a despesa total teve a seguinte distribuição na execução do orçamento da Junta:

	Ano 2018
Despesas de funcionamento	€29.779,91
Plano de Atividades	€5.138,00
Plano de Investimentos	€6.787,01
TOTAL DA DESPESA	€41.704,92

Graficamente:





4.4 Resultado

Analisada a Receita e a Despesa do Ano Económico de 2018, contempla-se que o saldo resultante após o encerramento do ano é de €1.254,67.

Em Operações de Tesouraria ficaram retidos nesta autarquia €70,16, sendo na sua totalidade para a Segurança Social.

Resulta assim num saldo de Execução Orçamental de €1.184,51.

4.5 Passivos e Ativos

Passivo financeiro:

A 31 de Dezembro não existiam dívidas a terceiros. A Autarquia não possuía nenhum empréstimo contratado.

Ativo financeiro:

A 31 de Dezembro esta Autarquia não possuía receitas por cobrar.



Capítulo IV

6. Divergências e Justificativos

5.1 Divergências

Sem informações a acrescentar.

5.2 Justificativos

Tendo em conta que no decorrer do ano de 2018 não surgiram situações anómalas e que tudo se desenrolou normalmente, não existem assim justificações a registar.



Capítulo V

7. Nota Final

As políticas contabilísticas estão adequadas à realidade de uma estrutura do tipo autarquia local e por isso sem fins lucrativos (art.º 235º, 237º e 238 da Constituição da República Portuguesa), salientando-se que os procedimentos e controlos internos vigentes asseguram os movimentos efetuados, em relação às receitas, despesas e pagamentos (art.º 238 da Constituição da República Portuguesa e Leis 169/99 de 18 de Setembro e 5-A/2002 de 11 de Janeiro (Competências e funcionamento dos órgãos das autarquias locais) estas revogadas pela Lei 75/2013 de 12 de setembro.

As Demonstrações Financeiras relativas ao ano económico de 2018 traduzem as despesas e receitas do referido exercício económico, em relação a atividades da Junta de Freguesia.

São Pedro – Vila Franca do Campo, 21 de março de 2019

O Presidente da Junta

(Flávio Miguel da Ponte Pacheco)